

Hyundai SANTA FE







Größer. Besser. Schöner.

Was auch immer Sie und Ihre Familie heute noch vorhaben, der Hyundai SANTA FE wird Ihren Tag noch schöner machen. Unser von Grund auf neu gestalteter SUV, der hohen Ansprüchen genügt, bietet Ihnen von allem mehr: Stil, Platz, Komfort und Sicherheit. Der vielseitige Fünf-, Sechs- oder Siebensitzer mit dem markanten Design verfügt jetzt über eine aufregende Bandbreite an neuesten smart tech Funktionen, Hybrid-Antrieben und modernsten Sicherheits-Features.



Verkörpert Mut und Kultiviertheit.

Groß, stark und schön. Der Hyundai SANTA FE präsentiert sich selbstbewusst. Auf der Straße erregt er sofort Aufmerksamkeit. Die breite Spur und das kühne Design ziehen alle Blicke auf sich. Sein überarbeitetes Außendesign kombiniert überzeugend robuste Präsenz mit schlanker Eleganz und macht ihn so unverwechselbar im SUV-Segment.









Eine selbstbewusste Ausstrahlung.

Der ausdrucksstarke breite Kühlergrill des Hyundai SANTA FE geht nahtlos in die neuen LED-Scheinwerfer über, die mit einzigartigen T-förmigen LED-Tagfahrlichtern¹ für einen unverwechselbaren ersten Eindruck sorgen. Ein rotes Reflektorband verbindet elegant die neuen horizontal gestreckten Rückleuchten, um die visuell perfekt ausbalancierten Proportionen hervorzuheben und so eine unvergleichliche Präsenz auf der Straße zu schaffen.



¹ Optional gegen Aufpreis.







Viel Raum für Eleganz und Vielseitigkeit.

Der Innenraum des Hyundai SANTA FE ist nicht nur größer – er bietet auch viel für die ganze Familie: mehr Platz, Komfort und ein einzigartiges Raumgefühl. Erleben Sie ein neues Maß an Luxus: Viele Komponenten sind aus hochwertigen Soft-Touch-Materialien oder feinem Leder¹ gefertigt, wie z. B. die neue „schwebende“ Mittelkonsole, die elegant in das weiche, mit Leder¹ bezogene Armaturenbrett² übergeht. Und wenn Sie möchten, können Sie erstmalig optional in einem Hyundai den Innen- und Außenbereich mit unserem exklusiven „Signature“-Paket² noch weiter aufwerten. Abgerundet wird die Innenausstattung des Hyundai SANTA FE durch ein neues volldigitales Cockpit mit 12,3-Zoll-Display² und 10,25-Zoll-Touchscreen², der brillante Klarheit, einfache Bedienbarkeit und Smartphone-Spiegelung bietet.



¹ Echtleder kombiniert mit hochwertigem Kunstleder.

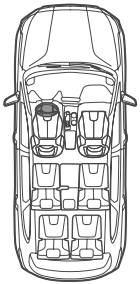
² Optional gegen Aufpreis.



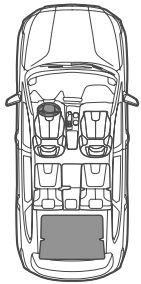
12,3-Zoll-LCD-Cluster¹ und Totwinklassistent mit Monitoranzeige.¹



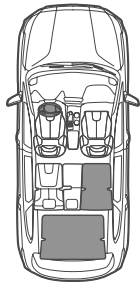
10,25-Zoll-Touchscreen mit Smartphone-Spiegelung.



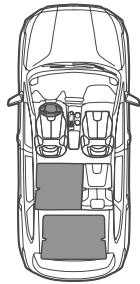
7 Sitze



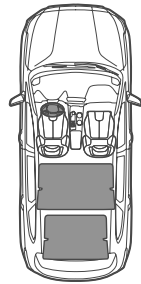
Dritte Sitzreihe
umgelegt



Dritte Sitzreihe um-
gelegt, zweite Sitzreihe
40% umgelegt



Dritte Sitzreihe um-
gelegt, zweite Sitzreihe
60% umgelegt



Zweite und dritte Sitz-
reihe umgelegt

Genießen Sie erstklassigen Komfort für bis zu sieben Passagiere: Die vielfältigen Möglichkeiten zur Raumausnutzung und viele praktische Funktionen sorgen für eine entspannte Fahrt auf allen Plätzen. Erleben Sie höchste Flexibilität mit einem vielseitigen Sitzsystem und intelligenten Alltagshelfern, wie z. B. der automatischen Heckklappe¹, die sich öffnet, auch wenn Sie keine Hand frei haben. Packen für eine große Reise? Die 60/40 umklappbaren Sitze der zweiten Sitzreihe können Sie schieben, damit sowohl Passagiere als auch Gepäck genügend Raum haben. Per Knopfdruck macht die zweite Sitzreihe den Weg frei, um leichter Zugang zur hinteren Sitzreihe² zu bekommen. Für eine komfortable Reise schaffen die neue Plattform und das Design des Hyundai SANTA FE mehr Platz in der zweiten Reihe und im Laderaum.



Sitzplätze in der zweiten und dritten Reihe.²



Umlegen der Sitzreihe per Knopfdruck/elektronische Heckklappe.¹

¹ Optional gegen Aufpreis.

² Nur für Hyundai SANTA FE SEVEN.





Kraftstoffverbrauch für den Hyundai SANTA FE 2.2 CRDi, 8-DCT 142 kW (194 PS): niedrig (Kurzstrecke): 8,8–8,1 l/100 km; mittel (Stadttrand): 6,8–6,3 l/100 km; hoch (Landstraße): 5,9–5,3 l/100 km; Höchstwert (Autobahn): 7,0–6,6 l/100 km; Kombiniert: 6,8–6,3 l/100 km; CO₂-Emissionen kombiniert: 179–166 g/km; CO₂-Effizienzklasse: C. Die angegebenen Verbrauchs- und CO₂-Emissionswerte wurden nach dem vorgeschriebenen WLTP-Messverfahren ermittelt.

Kraftstoffverbrauch für den Hyundai SANTA FE 1.6 T-GDI Hybrid, 169 kW (230 PS): innerorts: 6,2–5,5 l/100 km; außerorts: 6,0–5,5 l/100 km; kombiniert: 6,1–5,5 l/100 km; CO₂-Emission kombiniert: 139–126 g/km; CO₂-Effizienzklasse: A–A+.

Kraftstoffverbrauch für den Hyundai SANTA FE 1.6 T-GDI Plug-in-Hybrid, 195 kW (265 PS): kombiniert: 1,5 l/100 km; Stromverbrauch kombiniert: 16,3 kWh/100 km; elektrische Reichweite bei voller Batterie: 70 km; CO₂-Emission kombiniert: 34 g/km; CO₂-Effizienzklasse: A+++.

Die angegebenen Verbrauchs- und CO₂-Emissionswerte wurden nach dem vorgeschriebenen WLTP-Messverfahren ermittelt und in NEFZ-Werte umgerechnet. Unter www.hyundai.de/WLTP erhalten Sie weitere Informationen zu den Kraftstoffverbrauchs- und CO₂-Emissionswerten nach dem realitätsnäheren Prüfverfahren WLTP (Worldwide harmonized Light vehicles Test Procedure).



Mehr Effizienz. Mehr Kontrolle. Mehr Auswahl.

Für Ihre perfekte Fahrt: Der Hyundai SANTA FE ist mit einem innovativen Allradantriebssystem erhältlich und einem Drehregler¹, mit dem Sie den Gelände- und Fahrmodus steuern. Der vielseitige SUV ist mit drei verschiedenen Antriebssträngen lieferbar: einem hocheffizienten neuen Diesel mit geringerem CO₂-Ausstoß, einem dynamischen neuen Hybrid und erstmalig einer Plug-in-Hybrid-Version für vollelektrischen Antrieb.

¹ Optional gegen Aufpreis.

Effiziente Leistung trifft optimales Fahrverhalten.

Der Vierzylinder-Dieselmotor leistet 194 PS bei einem Drehmoment von 440 Nm und ist mit Front- oder Allradantrieb erhältlich. Statt aus Stahl besteht der neue Motorblock aus Aluminium, was 19,5 kg Gewicht spart. Viele weitere Komponenten wurden ebenfalls optimiert und so eine bessere Kraftstoffeffizienz und geringere CO₂-Emissionen im Vergleich zur vorherigen Motoren-generation erreicht. Der Motor ist mit einem neu entwickelten 8-Gang-Doppelkupplungsgetriebe (8-DCT) kombiniert, das die sanften Schalteigenschaften eines herkömmlichen Automatikgetriebes mit verbesserter Kraftstoffeffizienz und schnellerer Beschleunigung ermöglicht.

2.2 CRDi-Dieselmotor

194 Maximale Leistung
194 PS/3.800 U/Min.

440 Maximales Drehmoment
440 Nm/1.750–2.750 U/Min.

Wählen Sie Ihren Fahrmodus.


Drehen Sie einfach den Regler und wählen Sie Ihren bevorzugten Modus: COMFORT für das Fahren im Alltag, ECO für optimale Kraftstoffeffizienz, SPORT für schnelleres Beschleunigen oder SMART, das die Schaltintervalle automatisch der Fahrsituation anpasst.

Geländemodus-Regler.

Schnee? Sand? Schlamm? Kein Problem. Mit dem Drehregler können Sie schnell zwischen den Fahrmodi wechseln, um die Fahrleistung und die Allradantriebseinstellungen für verschiedene Situationen zu optimieren. Ein kurzer Blick auf das Instrumentencluster oder den Navigationsbildschirm bestätigt Ihnen den ausgewählten Modus.



Kraftstoffverbrauch für den Hyundai SANTA FE 2.2 CRDi, 8-DCT 142 kW (194 PS): niedrig (Kurzstrecke): 8,8–8,1 l/100 km; mittel (Stadttrand): 6,8–6,3 l/100 km; hoch (Landstraße): 5,9–5,3 l/100 km; Höchstwert (Autobahn): 7,0–6,6 l/100 km; Kombiniert: 6,8–6,3 l/100 km; CO₂-Emissionen kombiniert: 179–166 g/km; CO₂-Effizienzklasse: C. Die angegebenen Verbrauchs- und CO₂-Emissionswerte wurden nach dem vorgeschriebenen WLTP-Messverfahren ermittelt. Unter www.hyundai.de/WLTP erhalten Sie weitere Informationen zu den Kraftstoffverbrauchs- und CO₂-Emissionswerten nach dem realitätsnäheren Prüfverfahren WLTP (Worldwide harmonized Light vehicles Test Procedure).







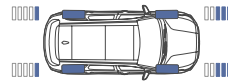


Leistungsstarke Technologie und größtmögliche Flexibilität: Der Hyundai SANTA FE fühlt sich in der Stadt genauso zu Hause wie auf auf holprigen Landstraßen. Kurz: ein Familien-SUV, der für jede Situation gerüstet ist. Features wie das Allradsystem, das die Kraft je nach Fahrbedingungen optimal auf die Vorder- und Hinterräder verteilt, sorgen dafür, dass jede Fahrt so sicher und komfortabel wie möglich ist.

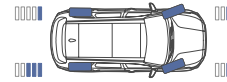
HTRAC™ Allradsystem.

Das innovative HTRAC™ Allradsystem ermöglicht optimales Handling und Kurvenverhalten. Das macht das Fahren auf rutschigen Straßen und schneebedeckten Landstraßen sicherer und entspannter. Das System erkennt automatisch rutschige oder instabile Untergründe und gleicht selbstständig die Leistung zwischen Vorder- und Hinterrädern aus, um mehr Stabilität zu gewährleisten.

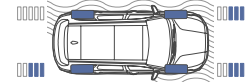
Autobahnfahrt



Kurvenfahrt



Rutschige Straße



Völlig neue Fahrzeugbasis.

Der Hyundai SANTA FE ist auf einer komplett neuen Fahrzeugplattform aufgebaut: Sie maximiert die Fahrzeugstabilität, schafft mehr Laderaum und Beinfreiheit und verbessert Leistung, Handling und Kraftstoffeffizienz. Auch die Kollisionssicherheit wurde durch den verstärkten Einsatz von hochfestem Stahl und Heißfolienprägung erheblich verbessert.

Beinfreiheit zweite Reihe (7 Sitzplätze)

1.060 mm

Beinfreiheit dritte Reihe

746 mm

Ladekapazität (7 Sitzplätze, dritte Reihe umgelegt)

634 ℓ (VDA)



Lassen Sie sich von der Auswahl elektrisieren.

Hybrid/Plug-in-Hybrid



Kraftstoffverbrauch für den Hyundai SANTA FE 1.6 T-GDI Plug-in-Hybrid, 195 kW (265 PS): kombiniert: 1,5 l/100 km; Stromverbrauch kombiniert: 16,3 kWh/100 km; elektrische Reichweite bei voller Batterie: 70 km; CO₂-Emission kombiniert: 34 g/km; CO₂-Effizienzklasse: A+++ . Die angegebenen Verbrauchs- und CO₂-Emissionswerte wurden nach dem vorgeschriebenen WLTP-Messverfahren ermittelt und in NEFZ-Werte umgerechnet. Hier finden Sie die WLTP-Verbrauchswerte: [hyundai.de/wltp](https://www.hyundai.de/wltp)

Mehr elektrifizierte Optionen als je zuvor: Der Hyundai SANTA FE ist das erste Hyundai Modell in Europa, das mit dem neuen Hybrid- und Plug-in-Hybridantriebsstrang erhältlich ist. Dank der neuen Fahrzeugplattform befindet sich der Akku in der Hybridversion unter dem Beifahrersitz und in der Plug-in-Hybridversion unter dem Fahrer- und dem Beifahrersitz. Das bedeutet: mehr elektrische Effizienz, ohne die Kabine oder den Gepäckraum zu beeinträchtigen.



Hybrid

Die dynamische Verbindung von turbogeladenem Benzin-Direkt-einspritzungsmotor und leistungsstarkem batteriebetriebenen Elektromotor im Hyundai SANTA FE Hybrid hebt die Kraftstoffeffizienz auf eine höhere Stufe. Ohne dass Sie eine Batterie aufladen oder Ihre Fahrgewohnheiten ändern müssen. Regeneratives Bremsen lädt die Batterie automatisch auf. Je nach Fahrsituation wechselt der Hybrid unmerklich zwischen Elektromotor und konventionellem Motor oder nutzt manchmal auch beide gleichzeitig.

1.6T GDi Benzinmotor

180 Maximale Leistung
PS/5.500 U/Min. **265** Maximales Drehmoment
Nm/1.500–4.500 U/Min.

Hybrid-Elektromotor

44,2 kW maximale Leistung **264 Nm** maximales Drehmoment
350 Nm Gesamtsystemleistung



Plug-in-Hybrid

Elektrisch, wenn Sie es wollen. Benzingetrieben, wenn Sie es brauchen. Der Hyundai SANTA FE Plug-in-Hybrid bietet neben seinem leistungsstarken Benzinmotor auf Knopfdruck einen vollelektrischen Modus. Sobald die Reichweite des reinen Elektroantriebs ausgeschöpft ist, funktioniert der Plug-in-Hybrid wie der Hybrid und schaltet automatisch auf den Benzinantrieb um. So genießen Sie volle Flexibilität bis an Ihr Ziel. Dort können Sie dann das Fahrzeug an eine Ladestation anschließen.





Ausgereifte Technologie für mehr Sicherheit und Komfort.

Der Hyundai SANTA FE ist mit vielen Technologien ausgestattet, die Ihnen und Ihrer Familie mehr Sicherheit und ein entspanntes Fahrerlebnis bieten: von innovativer Konnektivität bis hin zu einer umfassenden Palette erstklassiger Sicherheitsfunktionen. Fortschrittliche, intuitive Technologien, die Ihren aktiven Lebensstil unterstützen und mögliche Risiken des Autofahrens minimieren.



Parkassistent mit Fernbedienung (RSPA)¹

Parken auf Knopfdruck: Der Hyundai SANTA FE wird durch Drücken der Smart-Key-Taste vorwärts oder rückwärts langsam in oder aus einer Querparklücke herausbewegt. Dies erleichtert vor allem das Parken in engen Garagen.

Abbildung links: Einparkhilfe hinten mit Notbremsfunktion (PCA-R)¹

Zusätzliche Sicherheit beim Rückwärtsfahren in engen Parklücken: Wenn das Risiko einer Kollision mit Fußgängern oder Hindernissen besteht, warnt Sie das System und bremst automatisch ab.



Surround View Monitor (SVM)¹

Genießen Sie eine 360°-Rundumsicht für einfaches und sicheres Parken: Vier HD-Kameras vorne, an den Seiten und hinten zeigen Ihnen die Umgebung in Echtzeit.

¹ Optional gegen Aufpreis.

Der Hyundai SANTA FE bietet Ihnen beispielhaften Komfort mit einer Vielzahl innovativer Funktionen, die jede Fahrt sicherer und angenehmer machen.



Volldigitales 12,3-Zoll-Cockpit-Display.¹



Head-up-Display.¹/KRELL® Premium Soundsystem.¹

¹ Optional gegen Aufpreis.



Aufmerksamkeitsassistent./Insassenalarm.¹



Notrufsystem (eCall).

Hyundai Bluelink Telematikdienste.¹

Natürlich wurde der Hyundai SANTA FE mit den aktuellsten Technologien wie Smartphone-Spiegelung und modernen Konnektivitätsfunktionen wie Hyundai Bluelink Telematikdiensten¹ ausgestattet. Damit können Sie über Ihr Smartphone mit Ihrem Fahrzeug kommunizieren. Ein kostenloses Abonnement für Hyundai LIVE Services mit Verkehrsinformationen in Echtzeit, Wetter, Parkfinder und vielem mehr ist im 10,25-Touchscreen-Navigationssystem¹ enthalten.



¹ Optional gegen Aufpreis.



Eingeben des Zielortes per App.

Einsteigen und losfahren: Ist Ihr Hyundai mit einem Navigationssystem ausgestattet, können Sie per Bluelink-App nach Ihrem Zielort suchen, noch bevor Sie ins Auto steigen. Über Bluelink wird die Route auf Ihr Navigationssystem übertragen und ist bereit, sobald Sie es sind.

Finde mein Fahrzeug.

Sie wissen nicht mehr genau, wo Sie Ihr Fahrzeug geparkt haben? Kein Problem, die Bluelink-App führt Sie mit einer Karte dorthin.

Fahrzeug Ver- und Entriegelung per App.

Ihr Fahrzeug ist nicht abgeschlossen? Keine Sorge, Ihr Hyundai schickt Ihnen automatisch eine Nachricht auf Ihr Smartphone. Dann können Sie nach Eingabe Ihrer PIN Ihr Auto per Knopfdruck über die Bluelink-App abschließen oder öffnen.

Diagnose auf Abruf.

Zur Sicherheit können Sie eine Diagnose zum Status Ihres Fahrzeugs per Bluelink-App auf Ihrem Smartphone durchführen, wie z.B. Informationen zum Reifendruck oder der Restreichweite.

Aktuelle Kraftstoffpreise.

Rechtzeitig tanken zum günstigsten Preis: Auf dem Touchscreen Ihres Navigationssystems erhalten Sie auf Wunsch aktualisierte Informationen zu Tankstellen, Kraftstoffpreisen sowie – für den Plug-in-Hybrid – Ladestationen und Strompreisen.

Parkhäuser und kostenpflichtige Parkplätze.

Schneller und stressfreier einen Parkplatz finden: Die Parkplatzfunktion informiert Sie über Parkmöglichkeiten in Parkhäusern bzw. auf kostenpflichtigen Parkplätzen.

Connected Routing.

Nutzen Sie präzisere Verkehrsinformationen, exakter vorausberechnete Ankunftszeiten und zuverlässigere Routenberechnungen, um schneller ans Ziel zu kommen: Das Cloud-basierte Navigationssystem nutzt gespeicherte Daten und aktuelle Informationen für eine verbesserte Streckenberechnung.

Last Mile Navigation.

Wenn Sie Ihren Hyundai parken, bevor Sie Ihr Ziel erreicht haben, können Sie die Navigation vom Fahrzeug auf Ihre App umschalten. Ihr Smartphone zeigt Ihnen dann mittels Augmented Reality oder Google Maps den genauen Weg dorthin.

Hyundai Smart Sense.

Genießen Sie das Gefühl von mehr Sicherheit und Sorgenfreiheit. Die neuen wegweisenden Hyundai Smart Sense-Sicherheitsfeatures und fortschrittlichen Fahrerassistenzfunktionen bringen den Hyundai SANTA FE auf eine Ebene mit Wettbewerbern der Premiumklasse. Funktionen wie automatische Notbremsung, Spurhalteassistent oder Erkennung von Fahrzeugen im toten Winkel machen Sie auf mögliche Gefahren aufmerksam.



Autobahnhilfsassistent (HDA).¹

Die Kombination aus intelligenter Geschwindigkeitsregelung und Spurhalteassistent nutzt Frontradar und -kamera sowie Navigationsdaten, um Tempolimits, Sicherheitsabstand und Fahrspur einzuhalten.



Navigationbasierte adaptive Geschwindigkeitsregelanlage (NSCC).¹

Das hochmoderne Navigationssystem erkennt bevorstehende Kurven oder Geraden auf Autobahnen und passt automatisch die Geschwindigkeit an, um Ihre Fahrt sicherer zu machen.



Spurfolgeassistent (LFA).¹

Ist der Spurfolgeassistent eingeschaltet, bleibt das Fahrzeug auf Autobahnen und in der Stadt bei Geschwindigkeiten zwischen 0 und 180 Stundenkilometern sicher in der Fahrspur.

¹ Optional gegen Aufpreis.



Querverkehrswarner hinten mit Bremsengriff (RCCA).¹
 Beim Rückwärtsfahren aus Bereichen mit schlechter Sicht warnt Sie der Querverkehrswarner vor seitlich heranfahrenden Fahrzeugen und bremst bei Bedarf automatisch ab.



Autonomer Notbremsassistent (FCA, Abbiegen an Kreuzungen).
 Der Notbremsassistent warnt Sie und bremst automatisch, wenn ein Fahrzeug vor Ihnen plötzlich bremst, wenn er Fußgänger oder Radfahrer auf Ihrem Weg erkennt oder wenn beim Linksabbiegen an Kreuzungen Fahrzeuge entgegenkommen.



Aktiver Totwinkelassistent (BCA).¹
 Der aktive Totwinkelassistent nutzt Radarsensoren im unteren hinteren Stoßfänger und eine Kamera, um Sie vor Verkehrsteilnehmern im toten Winkel zu warnen und eine Kollision zu verhindern. Sollten Sie trotz Warnhinweisen trotzdem versuchen, die Spur zu wechseln, erfolgt zur Vermeidung einer Kollision automatisch ein Lenk- und Bremsengriff.



Ausstiegassistent (SEA).¹
 Verhindert Unfälle, indem er von hinten herannahende Fahrzeuge erkennt und das Deaktivieren der hinteren Kindersicherung verhindert, sodass die Insassen das Fahrzeug nur verlassen können, wenn dies sicher ist.

Farben Innenausstattung



Schwarz, einfarbig



Dunkelbeige, zweifarbig



Cognac, zweifarbig¹






Camel, zweifarbig¹



Camel, zweifarbig (Signature)¹



Hellgrau, zweifarbig (Signature)¹



Räder



17-Zoll-Leichtmetallfelgen



17-Zoll-Leichtmetallfelgen
(nur HEV)¹



18-Zoll-Leichtmetallfelgen¹



19-Zoll-Leichtmetallfelgen
(nur HEV, PHEV)¹




20-Zoll-Leichtmetallfelgen¹



20-Zoll-Leichtmetallfelgen^{1,2}

Eine fundierte Reifenwahl hat in vielerlei Hinsicht für Sie Bedeutung. Reifen können bis zu 20% des Kraftstoffverbrauchs Ihres Fahrzeugs ausmachen. Zudem unterscheidet sich je nach Reifen auch der Halt auf nasser Fahrbahn sowie das Abrollgeräusch. Unter folgendem Link können Sie sich daher einen Überblick über die jeweiligen Produktinformationen sowie die jeweiligen Reifen-Labels zu den passenden Reifen Ihres Fahrzeugs verschaffen: <https://www.hyundai.de/eu-reifenkennzeichnung>

Außenfarben



White Cream (Mineraleffekt)¹



Glacier White (Mineraleffekt)¹



Typhoon Silver (Metallic)



Magnetic Force (Metallic)¹



Lagoon Blue (Mineraleffekt)¹



Rain Forest (Metallic)¹



Taiga Brown (Mineraleffekt)¹



Abyss Black (Mineraleffekt)¹

¹ Optional gegen Aufpreis.

² Nur in Verbindung mit Diesel Signature.





Für die Reisen Ihres Lebens.

Ihre Fahrten können ganz kurz oder sehr lang sein. In der Stadt oder durchs halbe Land. Sie können allein reisen oder Ihre Familie auf ein Abenteuer mitnehmen. Egal wie Sie Ihr Leben leben möchten, der Hyundai SANTA FE macht es Ihnen leicht. Er wurde entwickelt, um für Sie und Ihre Lieben eine stilvolle Komfortzone zu schaffen. Damit Sie die besonderen Momente des Lebens genießen können – wohin auch immer die Reise Sie führt.

Ihr Hyundai Händler

5 JAHRE
Garantie ohne
Kilometerlimit*

8 JAHRE
Batterie
Garantie**

* Ohne Aufpreis und ohne Kilometerlimit: die Hyundai Herstellergarantie mit 5 Jahren Fahrzeuggarantie (3 Jahre für Car-Audio-Gerät inkl. Navigation bzw. Multimedia sowie für Typ-2-Ladekabel), 5 Jahren Lackgarantie (gemäß den jeweiligen Bedingungen im Garantie- und Serviceheft), 5 kostenlosen Sicherheits-Checks in den ersten 5 Jahren gemäß Hyundai Sicherheits-Check-Heft. Die 5-jährige Herstellergarantie für das Fahrzeug gilt nur, wenn dieses ursprünglich von einem autorisierten Hyundai Vertragshändler an einen Endkunden verkauft wurde.

** Ohne Aufpreis: 8 Jahre oder bis zu 200.000 km (IONIQ Hybrid, IONIQ Plug-in-Hybrid, NEXO, KONA Hybrid) bzw. 160.000 km (TUCSON Hybrid & Plug-in-Hybrid, SANTA FE Hybrid & Plug-in-Hybrid) für die Hochvolt-Batterie, je nachdem, was zuerst eintritt (2 Jahre für die Bordnetzatterie ohne Kilometerlimit), sowie 8 Jahre Mobilitätsgarantie mit kostenlosem Pannen- und Abschleppdienst (gemäß den jeweiligen Bedingungen im Garantie- und Serviceheft).

Für Taxis und Mietwagen gelten generell abweichende Regelungen gemäß den jeweiligen Bedingungen des Garantie- und Servicehefts.

Wichtige Hinweise:

Da es laufend zu Änderungen oder Aktualisierungen in den Bereichen Technik, Ausstattung, Sicherheitssystemen bzw. deren Beschreibung etc. kommt, ist die Aktualität dieses Prospekts nicht gewährleistet. Die aktuellsten Informationen sowie Änderungen zu diesem Modell erfahren Sie auf der Hyundai Website unter <https://www.hyundai.de/modelle/santa-fe/> oder bei Ihrem Hyundai Vertragspartner.

Die angegebenen Preise sind unverbindliche Preisempfehlungen der Hyundai Motor Deutschland GmbH, zzgl. Überführungskosten. Abbildungen enthalten z.T. aufpreispflichtige Sonderausstattung.